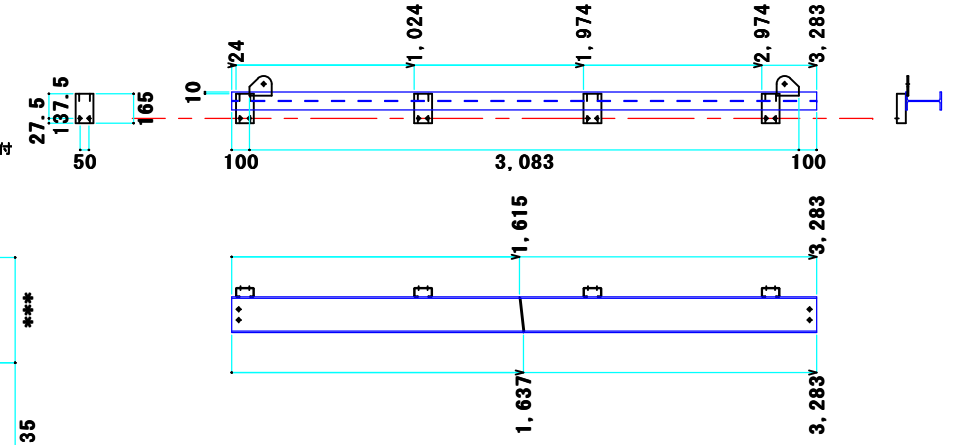
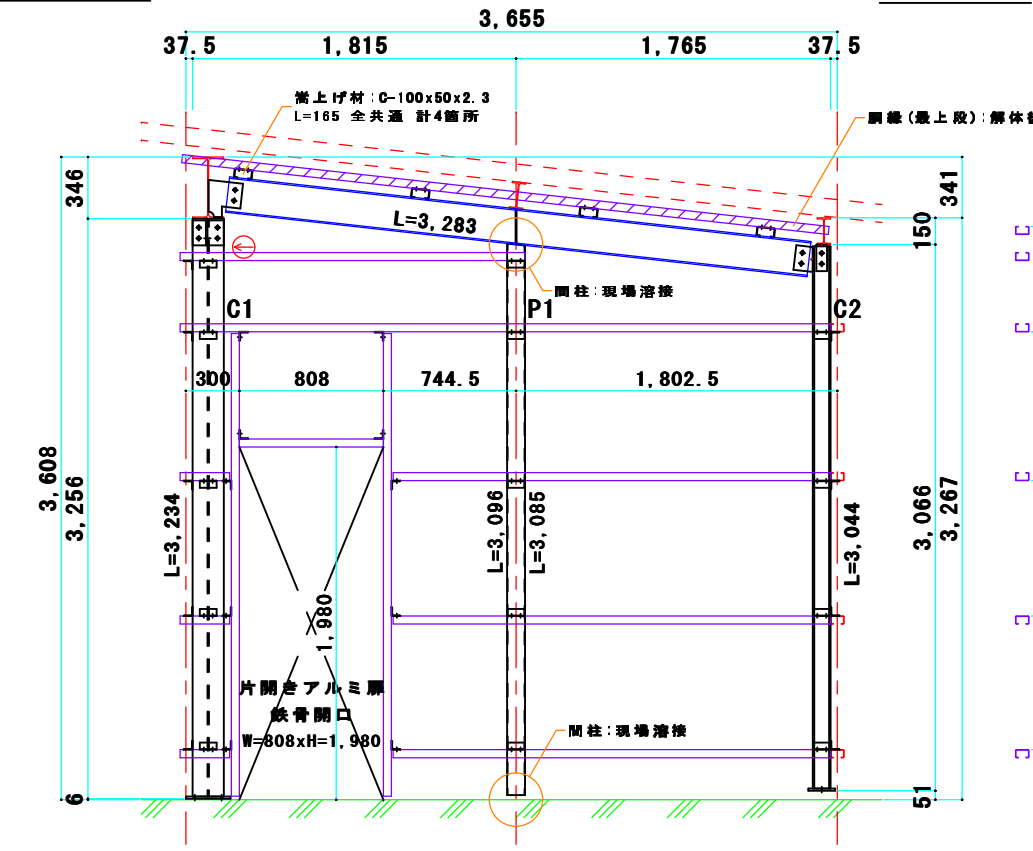
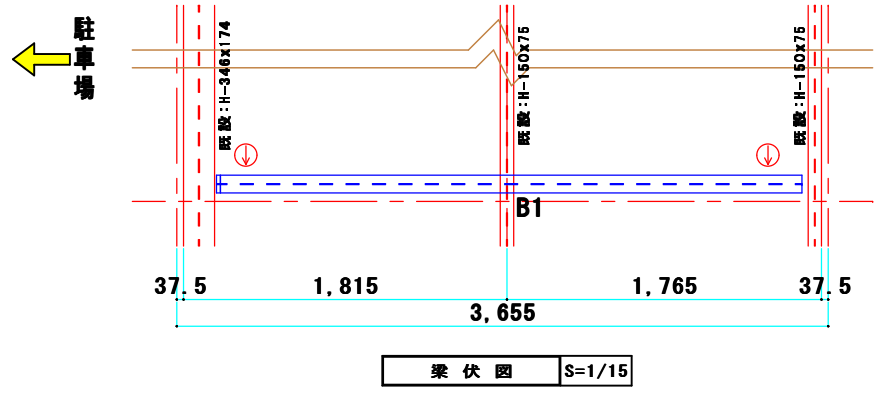


B. PL-12x250x250  
2xM16 (接着アンカー)

B. PL-12x150x200  
2xM16 (接着アンカー)



《部材表》

※鉄部全て錆止め塗装仕上げ(赤錆色)

部位	サイズ	継手	ボルト
C1	H-175x175x7.5x11	G. PL-9 2xM16	HTB M-16x45 10本
C2	H-100x100x6x8	G. PL-6 2xM16	HTB M-16x35 2本
P1	□-100x50x2.3	現場溶接	現場溶接
B1	H-200x100x5.5x8	G. PL-6 2xM16	HTB M-16x35 4本
脚縁	C-75x45x15x2.3	ネジ-ス 2xM12	中ボルト W1/2 42本
フレス	既設を改造	BS:M-16規格品 計4枚	HTB M-16x35 4本
羽子板	既設を改造	HP:M-16規格品 計4枚	